

**LECCION # 1**

**JESUS PEQUEÑO, AYUDANTE FELIZ**



**"Jesús era obediente."**

**Lucas 2:51**

**LECCION # 1**

**JESUS PEQUEÑO, AYUDANTE FELIZ**



**"Jesús era obediente."**

**Lucas 2:51**

**LECCION # 1**

**JESUS PEQUEÑO, AYUDANTE FELIZ**




**"Jesús era obediente."**

**Lucas 2:51**

**LECCION # 1**

**JESUS PEQUEÑO, AYUDANTE FELIZ**




**"Jesus era obediente."**

**Lucas 2:51**

**LECCION # 1**

**JESUS PEQUEÑO, AYUDANTE FELIZ**




**“Jesus era obediente.”**

**Lucas 2:51**

LECCION # 1

JESUS PEQUEÑO, AYUDANTE FELIZ



"Jesus era obediente."

Lucas 2:51

**LECCION # 1**

**JESUS PEQUEÑO, AYUDANTE FELIZ**



**"Jesus era obediente."**


**Lucas 2:51**

# LECCION # 1

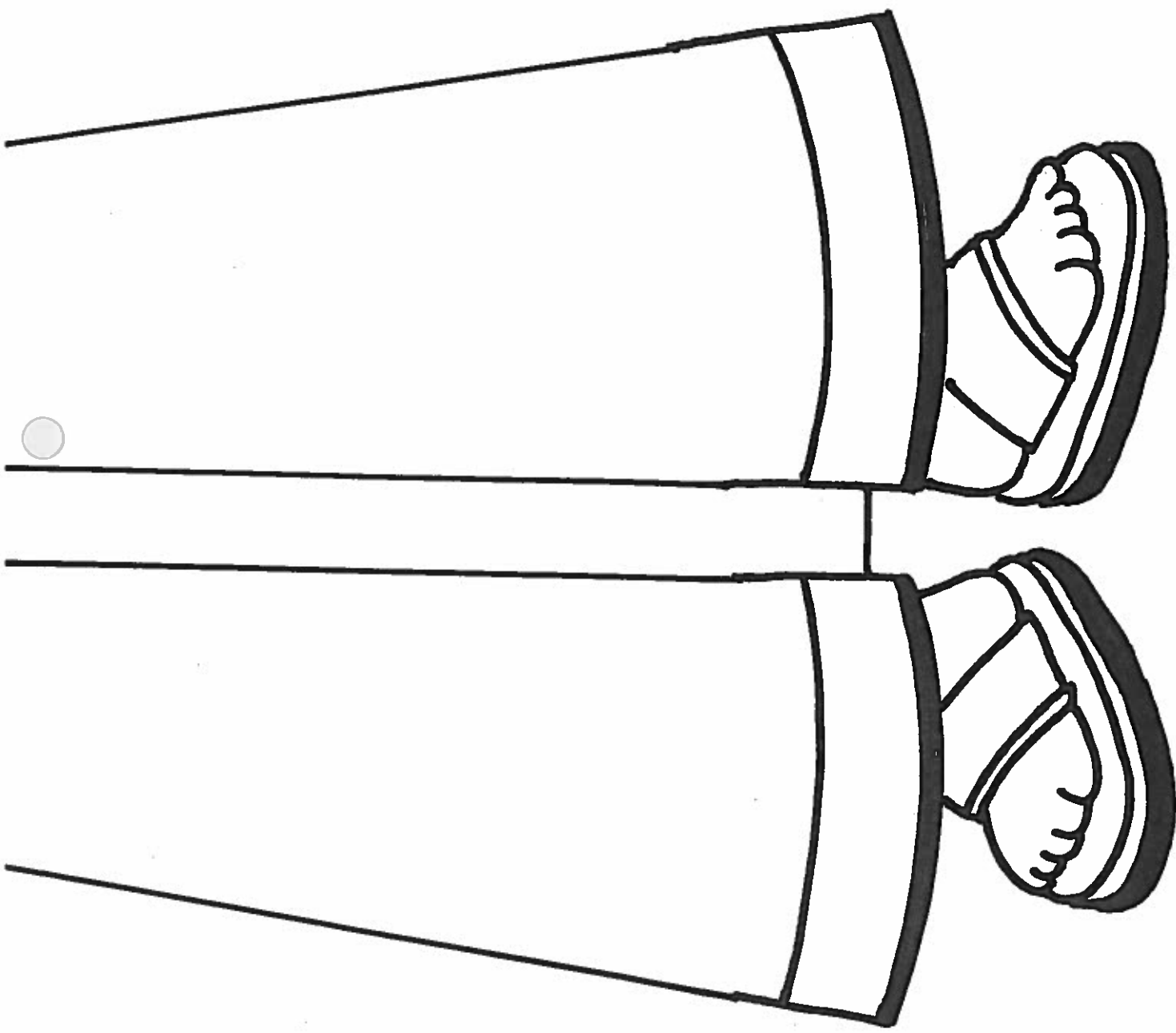
## UN NINO COMO YO

### MANUALIDAD:

1. Sacar fotocopias de nino Jesus
2. Pintar y recortar (Si desean lo pueden pegar en cartulina)








## LECCION # 1

### JESUS PEQUEÑO, AYUDANTE FELIZ

**MANUALIDAD:** Vamos hacer las herramientas que el niño Jesús uso para ayudar a su papá en la carpintería.



## JUEGOS DIGITALES

# Quando Jesús era niño

Quando Jesús era niño

mucho a mí se parecía.  
Dos ojos y dos oídos tenía,  
le gustaba correr y jugar  
y a veces también se caía.

(Levantar la mano hasta mostrar la altura de un niño)

(Señalarse a sí mismo)

(Señalarse los ojos, luego las orejas)

(Correr en el lugar)

(Señalar las rodillas)

Ayudaba a su mamá,

cuando ella hacía el pan.  
Los animales cuidaba,  
y con el martillo y el serrucho  
con su papá trabajaba.

(Señalar a la mamá o extender el brazo hacia arriba)

(Hacer como si amasara)

(Hacer como si les pusiera comida a las mascotas)

(Golpear con un puño sobre la palma de la otra mano)

(Hacer como si serruchara)

Quando llegaba la noche  
se reunían a cantar  
luego a orar se arrodillaban  
para agradecer a Dios  
por su cuidado y amor

(Abrir y cerrar las manos como estrellas titilando)

(Formar un "libro" con las manos)

(Juntar las manos en oración)

(Señalar al cielo)

(Cruzar los brazos sobre el pecho)

Autor desconocido (Adaptación de Olga P. de Silva.)






**MANUALIDAD: Gatito**

Vamos hacer un gatito, el niño Jesús le gustaba jugar con los gatitos y los cuidaba muy bien.

Materiales: copia para cada niño, crayolas, tijeras y glue

(Si lo desean pueden pegarlo en cartulina)










JESUS NIÑO COMO YO

MANUALIDAD  
NIÑA





NIÑO





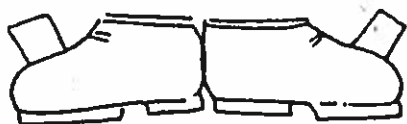

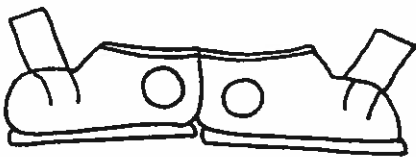

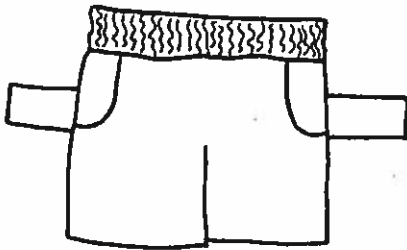

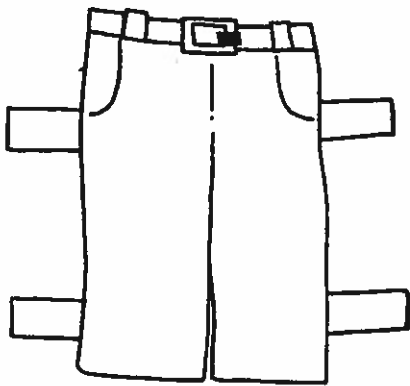
# MANUALIDAD

ROPA PARA NIÑA



# MANUALIDAD

ROPA PARA NIÑO



## LECCION # 1

### JESUS PEQUEÑO, AYUDANTE FELIZ

Jesús fue un bebe, y fue creciendo y creciendo. Tu cuando naciste fuiste un bebe también como el bebe Jesus, y ahora estas creciendo y creciendo cada dia mas.

Sigue el camino y observa como crece un niño. Cuando termines puedes pintarlo.

