

# **DIOS HIZO MI MUNDO**

1

**GRACIA:** Es el amor de Dios por nosotros

**MENSAJE:** Dios hizo cosas lindas porque nos ama.

**Versículo de memoria:** “Todo lo que había hecho [Dios] era bueno” Gén.  
1:31

**Referencias:** Génesis 1:1-2:3; Patriarcas y profetas, cap. 2 (pp. 24-33).

**Objetivos:**

**Al finalizar el mes, los niños deberán:**

**Saber que Dios hizo el mundo porque los ama.**

**Sentirse felices con el mundo que Dios creó.**

**Responder en agradecimiento a Dios por el mundo que hizo.**

## A. BIENVENIDA

Buenos días, niños y niñas. Estoy muy contenta de verlos hoy. El sábado es un día especial. Vemos a muchos amiguitos el sábado en la iglesia. Vamos a saludarnos dándonos las manos como una manera especial de decir “Buenos días”.

**C**antar: “¡Buenos días!

### UN DIA FELIZ

Un dia feliz  
Un dia feliz  
Te deseo a ti  
Que pases muy bien  
Que pases muy bien  
Junto a tu Señor.

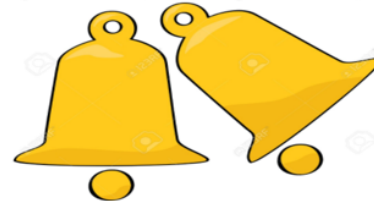


La Escuela Sabática es un lugar especial. Hagamos sonar nuestras campanas, para mostrar que estamos contentos por el amor que hay en nuestra Escuela Sabática. Hagan sonar las campanas mientras cantan.

### Oigan las campanas



**Din, don, din, don din**  
**Suenan las campanas**  
**Din, don, din, don din**  
**Sábado bendito.**



**MATERIAL:** Campanita para cada niño.

## B. Oración

Hoy vamos a hablar de las lindas cosas que hizo Dios para nosotros. Vamos a detenernos aquí y decir “gracias” a Dios por hacer tantas cosas lindas para nosotros. Vamos a orar.



### Canto para orar



Me arodillo  
Ahora si  
Para hablar  
con mi Jesús.  
Mis manitas juntaré  
Para hablar con El.



### **GRACIAS JESUS**



Gracias te doy Jesús.  
Amén.



Material: Almohaditas para orar

## C. Visitas

Dé la bienvenida a cada visita. Cantar: “¿Quién nos viene a visitar?”

### CANTO PARA LAS VISITAS

Quien nos vino a visitar

(2 veces)



Material: Regalito

## D. Ofrendas

Traemos nuestras ofrendas, para mostrar nuestro amor a Dios. Nuestras ofrendas ayudan a otros niños a conocer el amor de Dios.

### Traigo mi ofrenda



Oigan las monedas  
Oigan caer, todo es para Cristo  
El lo va a saber.  
Caen, caen, oigan caer  
Todo es para Cristo.  
El lo va a saber.



Material: Recolector de ofrendas  
Incentivo de ofrendas

### OH BENDICE LAS OFRENDAS



Oh bendice las ofrendas  
Que te traigo mi Jesús.  
Has que a otros niños puedan  
Ayudar a encontrar tu luz.



## E. Cumpleaños

Dios nos da cumpleaños. Alguien tuvo un cumpleaños. ¿Quién tuvo un cumpleaños?

### ¿Quién tuvo cumpleaños?



Cumpleaños, cumpleaños,  
¿Quién tuvo cumpleaños?  
Ven siéntate y te cantaré:  
Feliz cumpleaños tengas.



Materiales: Silla especial para el niño

Regalito

Mural de cumpleaños

# Vivenciando la historia bíblica

## A. Abro mi Biblia

Abramos nuestras Biblias y miremos sus páginas, mientras cantamos:

### “JESUS TE AMA”

Yo sé que la Biblia

Dice así:

Jesús te ama.



Materiales: Biblia para cada niño.



Nuestra Biblia nos dice que Dios hizo cosas lindas porque nos ama. Nuestro versículo de memoria dice: “Todo lo que ha bía hecho [Dios]... era... bueno”. Vamos a decirlo juntos, mientras hacemos los ademanes.

“Todo lo que había hecho” (Abra los brazos para abarcar todo)

“Dios” (Señale hacia arriba)

“Era bueno” (Salte y abra los brazos)

Genesis 1:31 (Junte las palmas de las manos, y las abre como un libro)

## **“Dios todo lo hizo Bueno”**

**Dios todo lo hizo bueno,**

**Dios todo lo hizo bueno.**

**Génesis uno treinta y uno.**




## B. Dios hizo la luz

La Biblia nos dice que Dios nos quiere mucho. Hace mucho tiempo, él quiso hacer un mundo hermoso. Al principio, nuestro mundo estaba oscuro, oscuro, oscuro, como cuando uno juega a las escondidas, y también estaba muy silencioso. Para oscurecer, pida a los niños que cierren los ojos, deles pañuelos para que se tapen los ojos, reúna a un grupo de niños debajo de una tela oscura o apague las luces de la habitación y dé una linterna pequeña a cada niño. Está muy oscuro. No podemos ver la luz. El primer día de la creación Dios hizo la luz. Cantemos acerca de la luz que él hizo. Abran los ojos, quítense los pañuelos y, cuando el canto diga “creó la luz hermosa”, enciendan las linternas.

### JESUS CREO LA LUZ HERMOSA

Jesús creó la luz hermosa  
La creó, la creó.

Jesús creó la luz hermosa  
Porque El nos ama.  
(2 veces)



**Materiales:** Tela Negra, linterna

Dios llamó día a la luz, y noche a la oscuridad. Porque Dios hizo la luz tenemos colores. Miremos los colores de nuestro arco iris (levante los colores y vaya nombrándolos con los niños). Mientras agitamos nuestros palitos con arco iris, cantemos esta canción



**Materiales: Palitos con Cintas de colores**

C. Dios hizo el agua y el aire Dios hizo más cosas lindas porque nos ama. El segundo día de la creación, hizo el aire. ¿Pueden soplar aire por la boca? El viento está hecho de aire.

Con el aire también se puede hacer pompas de jabón. A veces, vemos hermosos colores en las pompas de jabón.

A graphic for a bubble activity. It features a blue rounded rectangle containing the title 'LAS BURBUJAS' in red, a speaker icon, and several colorful bubbles. The text inside the rectangle is in blue and includes instructions to blow bubbles and a prayer.

**LAS BURBUJAS** 

A soplar y hacer burbujas  
Grandes y chicas veo yo  
A soplar y hacer burbujas  
Con el aire que Jesús creó.  
(2 veces)



**Materiales: Frasco de burbujas para cada niño.**

En el segundo día de la creación, Dios separó el agua del aire. Arriba, en el cielo, hay agua, y aquí abajo, en los mares, también hay. ¿Qué hacemos con el agua? ¿Te gusta tomar agua? ¿Te gusta lavarte con ella? ¿Te gusta jugar con ella en el lago o en la playa? Usamos el agua para muchas cosas.



**Materiales: Botella de agua, botella de spray**

## D. Dios hizo las flores y los árboles

Dios hizo más cosas lindas porque nos ama. El tercer día de la creación hizo las flores. ¿Tienen rico perfume las flores? Permita que los niños respondan. Sí, él hizo las flores con rico perfume. Vengan y tomen una flor para llevar de vuelta a sus asientos. Huelan la flor y que su familia huela su perfume también. Mientras hacemos esto, cantemos acerca de las flores

### JESUS CREO LAS FLORES



Podrás crear las flores  
Por cierto no podrás.  
Quien pudo hacer las flores,  
Verdad que fue Jesús.



Materiales: Flor para cada niño

Miren todas estas lindas flores. Veo flores rojas, flores amarillas, flores rosadas y flores anaranjadas. Dios hizo cosas lindas porque nos ama. En el tercer día de la creación, Dios también hizo lindos árboles. Dios hizo cosas lindas porque nos ama. Cuando el viento sopla entre los árboles, hace que los árboles se muevan para un lado y para el otro. Vamos a hacer como que somos árboles, que se mueven mientras cantamos:



**Los árboles**  
**se mecen**



**Los árboles se mecen,  
mecen, mecen.**  
**Los árboles se mecen,  
gracias te doy Jesús.**



**Materiales: Arbolito para cada niño.**

El tercer día Dios también hizo comida rica para que comamos. Hizo (nombre frutas/verduras que tenga).

## **MUY RICAS FRUTAS**

Muy ricas frutas  
Hay aqui, hay aqui  
Muy ricas hay aqui  
Las hizo Dios.  
Las hizo Dios  
Las hizo Dios  
Muy ricas frutas  
Hay aqui.las hizo Dios  
(2 veces)



**Materiales: frutas y verduras para cada niño.**



## E. Dios hizo el sol y las estrellas

En el cuarto día de la creación, Dios hizo el sol. El sol nos mantiene calientes y ayuda a las flores a crecer. El sol es lindo y brillante

### JESUS HIZO EL SOL



Jesús hizo el sol  
el sol, el sol  
Jesús hizo el sol  
Gracias, Jesús.  
(2 veces)



Materiales: Sol para cada niño.

En el cuarto día, Dios también puso las estrellas en el cielo. Dios hizo cosas lindas porque nos ama.



**Materiales: estrellas y luna para cada niño**

## F. Dios hizo las aves y los peces

En el quinto día de la creación, Dios hizo los pajaritos. ¿Qué escuchan? Permita que los niños respondan. Yo también escucho pajaritos. Dios hizo que los pájaros puedan hacer hermosos sonidos, porque nos ama. Muestre a los niños un pájaro artificial hecho con plumas reales, o una pluma verdadera que ha sido lavada y secada. Los pájaros tienen plumas. ¿Les gustaría tocar las plumas del pajarito? Permita que los niños toquen las plumas. ¿Cómo son las plumas? Son suaves, ¿verdad? Dios hizo los pájaros con hermosas plumas, suaves, porque nos ama. Las plumas ayudan a los pájaros a volar.

### LOS PAJARITOS VUELAN

Los pajaritos vuelan  
Vuelan, vuelan.  
Los pajaritos cantan  
Dios es todo amor.



Materiales: Pajarito para cada niño

Dios quería hacer más cosas lindas el quinto día de la creación, porque nos ama, así que hizo peces.

A los peces les gusta saltar y nadar en el agua. Hagamos que nuestros peces naden.



Materiales: peces para cada niño

## G. Dios hizo a los animales y a mí

Dios no había terminado de hacer cosas. Quería hacer más cosas lindas, porque nos ama. El sexto día hizo los animales.

veo algunos animales de juguete escondidos en la sala. ¿Pueden encontrar un animal que hizo Dios? Mientras ustedes llevan los animales a sus asientos, cantemos:



Materiales: Diferentes animales para cada niño

¡Miren todos los animales que encontraron! Veo muchos animales diferentes. Los animales hacen mucho ruido. ¿Pueden hacer como el animal que tienen en la mano? Dé tiempo para que hagan los sonidos. Vamos a cantar cómo hacen algunos de los animales. Los que tienen esos animales los levantan alto



Materiales: vaca, gato, gallinas.perrito, pato

Dios estaba contento con todos los animales, pero después de hacerlos hizo algo muy especial. ¿Sabes lo que hizo? ¡Miren en un espejo y verán! Sostenga un espejo enfrente de cada niño, mientras cantan: “¿Quién soy yo?”




¡Claro que sí! Dios te hizo a ti. Tú eres una persona muy especial.



**Materiales: un espejo**

## H. Dios hizo el sábado

Dios terminó de hacer nuestro mundo. ¡Era perfecto! El siguiente día era el séptimo día, y Dios nos dio un regalo muy especial. Nos dio el sábado. El sábado es el día en que venimos a la Escuela Sabática. El sábado es un día para estar con nuestra familia. El sábado es el día para descansar de nuestro trabajo. El sábado es el día especial para estar con Dios. Estoy muy contento porque Dios hizo el sábado. Cantemos y aplaudamos, porque el sábado es el día más feliz.

**“Sábado feliz”** 

**Es el día más feliz**  
**Más feliz, más feliz**  
**Es el día más feliz**  
**Sábado feliz.**



Material: Instrumento musical



## I. Gracias, Dios

Dios nos ama. Hizo un mundo hermoso para nosotros. ¡Estoy tan contenta por lo que hizo! Mostremos que estamos contentos por el mundo hermoso que hizo, mientras cantamos “Todo lo hizo Dios”



**Materiales: Banderitas que digan gracias Dios.**

## J. Dios hizo todo

Dios hizo cosas lindas porque nos ama. Todo lo que hizo Dios era bueno. Hablemos de todo lo que hizo Dios. Aprender el versito “Dios hizo todo”.



## Versículo de memoria

Repitamos nuestro versículo de memoria una vez más.



## VERSICULO



**Dios todo lo hizo bueno,**  
**Dios todo lo hizo bueno.**  
**Génesis uno treinta y**  
**uno.**



## Canto y oración de despedida.



### Oración de despedida

**Hoy debemos separarnos,  
y orar al buen Señor.  
“Protégenos y tráenos,  
de vuelta aquí, Señor”.**